

Hernandez (Jos. B.)

LA SIFILIS
TRATADA
SIN MERCURIO.

OPÚSCULO

Escrito por

JOSÉ B. HERNANDEZ,

Médico de la Facultad de México, quien lo dedica á los

Srs. Drs. JUAN MARIA RODRIGUEZ

Y

JOSÉ MARIA BANDERA

Profesores de la misma Facultad.




MÉXICO

ESTEREOTIPIA DE P. MUNGUÍA É HIJOS SUCS. MERCED NÚMERO 8.

1890.

LA SIFILIS
TRATADA
SIN MERCURIO.




OPÚSCULO
Escrito por el
DR. JOSE B. HERNANDEZ,

Médico de la Facultad de México, quien lo dedica á los
Señores **JUAN MARIA RODRIGUEZ**


Y

JOSÉ MARIA BANDERA


Profesores de la misma Facultad.



MÉXICO
ESTEREOTIPÍA DE P. MUNGUÍA É HIJOS SUCS. MERCED NÚMERO 8.
1890.



LA SIFILIS TRATADA SIN MERCURIO (1)



IMPORTANCIA DEL ASUNTO.

No hay en la Patología cuestión más interesante que la de que voy á ocuparme. Es la sífilis una enfermedad grave, y tan extendida, que Libermann afirma que ataca á la cuarta parte de los pobladores de México, lo que da más de 100,000 enfermos sólo para la capital. Admitiendo que este dato es exagerado, nadie puede negar que la sífilis es una enfermedad mucho muy común: ¿quién no ha oido hablar de ella? ¿quién no la conoce? ¿quién no sabe de algunas ó muchas de sus manifestaciones? ¿qué Médico no ha tenido que curarla? ¿qué Gobierno medianamente ilustrado no ha procurado que se extermine ó que al ménos no se difunda?

Como la sífilis es asquerosa y contagiosa, las personas que la padecen se ven en la necesidad de abandonar sus ocupaciones y aislarse de la sociedad y de la familia. Por ésto, por los dolores que produce, por lo vergonzoso de la enfermedad, por la larga duración de ella y por las huellas indelebles que frecuentemente deja, se comprende su gravedad.

(1) Lo que digo de este metal debe aplicarse también á sus combinaciones.

Pero aún hay más: cuando la sífilis ataca á los casados causa la desdicha de los matrimonios y produce la muerte de la prole, ó cuando ménos, el que esta sea enfermiza y arrastre una existencia lánguida y penosa.

Sabido esto se comprende que *cualquier progreso obtenido en el tratamiento de la sífilis es de extraordinaria trascendencia.*

Como se verá en el presente trabajo, la experiencia y la observación de casos comparados han llegado á demostrar que el mercurio es peligroso siempre, que frecuentemente es nocivo, que siempre daña en la sífilis. Hay más: se atribuyen á él las lesiones graves que se observan en las sífilis tratadas con mercurio. Merecen formal estudio tales ideas concebidas, propaladas y sostenidas por hombres tan respetables como Baerensprung, Bennett, Brou, Broussais, Diday, Fricke, Ferguson, Hennen, etc., etc. Si se extendiera la creencia de que los granos y úlceras (1) profundas de la piel y tejidos subyacentes, así como las inflamaciones de los huesos, las parálisis y tumores profundos (2) no se observan *nunca ó casi nunca* sino cuando se ha ministrado mercurio; si se extendiera, repito, esa creencia, todo el mundo se juzgaría obligado á difundir las ideas contenidas en este opúsculo.

Hace cuatro siglos que se usa el mercurio como específico en la sífilis; se creará con justicia que un medicamento usado en todo el mundo, por todos los Médicos y durante tantos años, es por fuerza útil. ¡Ciertísimo, so soy el primero en confesarlo! tan es esto así que á sus virtudes curativas y á la rapidez con que se manifiesta el *alivio*, debe el mercurio su inmensa reputación. Referiremos una historia de todos los días y todos los lugares: Viene una persona mala de la garganta y con erupciones; se le ministra mercurio y á los veintidos ó veinticinco días, la piel está limpia y la garganta sana ó casi sana. ¿Qué paciente ó qué Médico no ha de quedar satisfecho? Pero pasan dos, tres ó cuatro meses, y *otra vez brota la enfermedad*, y aparece el mal de la garganta; de nuevo se da mercurio; la enfermedad resiste más tiempo pero cede. Esperemos: pocos días pasarán para que reaparezcan las erupciones, (pousées) comiencen los dolores huesosos, los hormigueos, las parálisis, los tumores etc., etc. Entonces ¡ya no se dá mercurio!

(1) Producidas por la rupia, el pénfigo y el lupus.


(2) Sifilomas.

se ocurre á la higiene y al yoduro. Y entretanto.....el tiempo ha pasado, y la curación se hace esperar meses y hasta veinte años (Ricord) y hasta treinta (Langlebert).

¿Por qué Médicos como Bennett, Brou, etc., han abandonado y detestado el mercurio sabiendo sus virtudes curativas? ¿por qué cuatro siglos de usarlo han servido para hacerlo sospechoso y desprestigiarlo, en lugar de afirmar más y más su reputación adquirida? La respuesta es llana: la experiencia ha enseñado que *sin mercurio, la sífilis no produce lesiones graves; la comparación de los casos tratados con y sin mercurio, ha demostrado que sin él, la sífilis dura ménos tiempo, que las recaídas son ménos frecuentes, que la convalecencia es más corta, que la mortalidad es mucho menor.*

En la sífilis y en otras muchas enfermedades se usa mucho y con extraordinaria confianza el mercurio; este metal, circulando en la sangre, ofrece peligros y hace daños que es necesario buscarlos, no sólo en la sangre y en la boca, sino en otros órganos, y *largo tiempo* después de usado el medicamento. Llamar la atención médica sobre asunto tan trascendental; dar el grito de alerta al usar el mercurio; no usar este en la sífilis; he aquí el objeto del presente trabajo que dividiré en tres partes: 1.^ª el mercurio es peligroso; 2.^ª el mercurio es nocivo; 3.^ª no debe usarse en la sífilis.

EL MERCURIO ES PELIGROSO.



“Vox populi vox Dei” dice un proverbio muy conocido. No sostendremos que esto es verdad siempre; sólo preguntáremos: ¿de qué le viene á todo el mundo el horror por el mercurio? La respuesta es clara: de que se sabe por la cruel experiencia que hace daño, que es peligroso. He aquí una gran prueba que juzgará trivial sólomente el que no la valorice en lo justo.

La Física demuestra que á la temperatura ordinaria los átomos del mercurio están dotados de una velocidad que parece fabulosa ¡180 metros por segundo! La misma ciencia prueba que en un espacio libre esos átomos se difunden hasta á 1,700 metros de distancia. ¿Con qué velocidad irán esos

átomos á 37 ó 39 grados, la temperatura de la sangre? ¿qué efectos producirán sobre los microscópicos glóbulos rojos, sobre las delicadas celdillas y fibras nerviosas? Muy poco se sabe de esto, pero todo Médico juicioso debe creer en peligros todavía ignorados, aunque no del todo.

Dice el Dr. Grisolle: "todos los medicamentos producen signos que marcan el hasta-aquí de su uso; el mercurio hace escepción á esto, *lo que lo hace peligroso.*" En efecto: el hasta-aquí del uso del mercurio lo halla el Médico en la inflamación de la boca; pues bien: este carácter no se presenta en algunas personas aunque tomen mercurio suficiente para enfermarse ó matarse. Fuerza es no fiarse completamente de este signo, porque, si él no aparece, puede producir el Médico las enfermedades graves y hasta mortales de que hablaremos después.

Muchos enfermos dirán: yo he tomado mercurio y nada me ha sucedido; miles de médicos exclamarán. ¡preocupación: yo he recetado la plata viva y nada ha sobrevenido. ¡Muy verdad y muy bien dicho! pero no confiemos: á la hora ménos pensada puede presentarse algo como lo siguiente; Breschet vió la necrosis de los alveolos dentarios después de tocar con nitrato ácido de mercurio, y *por una sola vez*, el cuello del útero, y en otra ocasión por *una* inyección de sublimado; Hontañón, mercurista cabal, da fé de haber visto la misma lesión después de haber puesto tantito calomel en los ojos; Recamier afirma que una solución de sublimado ha causado á veces convulsiones, delirio y *muerte*, y que en una señora producía la erisipela de la cara; nótese de paso que Recamier no era ningún atolondrado para usar dosis inconvenientes; una señora contrajo viva y prolongada inflamación de la boca, por untar su dedo índice dos veces al día con el unguento mercurial necesario para curar una perrilla (blefaritis ciliar) de que padecía su marido; nos consta que una señora se curó dos días con inyecciones de bicloruro de mercurio al cinco milésimo y que lleva dos años de padecer de su dentadura, modeló entre las buenas; otra tomo un día *dos centigramos de calomel* y le sobrevino viva inflamación de las encías que persistió por meses. Y.....basta. ¿quién no ha experimentado los perniciosos efectos del mercurio? daremos mil pruebas de que este metal produce á veces terribles efectos *aun á dosis*

pequeñísimas. Apenas llamada la atención sobre esto los ejemplos se hallarán á millares.

A los Médicos que usan mucho el mercurio y que *no le tienen miedo*, les recordaremos que es cuerpo extraño al organismo, que obra como tal, y que se deposita en los tejidos muchos años por ser de muy difícil eliminación.—Lo primero les consta: el mercurio no es necesario para completar la composición química del cuerpo humano. Respecto á lo segundo ahí tenemos las lesiones huesosas y las parálisis que lo demuestran; además se han visto abscesos cerebrales en cuyo foco había mercurio. Cuando vemos á un paralítico ó trémulo de las piernas, ó con dificultad para pensar ó hablar, siempre nos ocurre esta idea: ¿será ésto producido por depósitos de mercurio en los centros nerviosos? ¿por qué no suponerlo así cuando sabemos que ese metal se aloja en ellos y la observación constante enseña que los sífilíticos que no han tomado mercurio jamás están con esas parálisis, temblores, dificultad en el pensar y en el hablar? Bennett, Hermann, Thompson y otros, creen que estas lesiones son siempre mercuriales y no sífilíticas como se supone. Dijimos que el mercurio se deposita en el organismo y que es de difícil eliminación. En personas que años hacía no tomaban mercurio, se ha hallado en los huesos; en la base del cerebro (Castellas) en la laringe, hueso hioides y cartilago tiroides (Breschet), en el humor vítreo (Sibbel) y bajo forma de gotitas en úlceras que padecía un soldado alemán. Los libros que tratan de la materia nos darían ejemplos á centenares; basta lo dicho para que los Médicos no demos sin cesar mercurio porque no viene la inflamación de las encías. ¿Quién va á meter á tontas y á locas en el organismo un cuerpo extraño, sin saber dónde va á alojarse, ni qué daño va á hacer, ni cuánto tiempo tardará en eliminarse?

Lo escrito basta para probar que el mercurio es peligroso; pero aplicado á la curación de la sífilis ofrece algo gravísimo sobre lo cual deseamos llamar toda la atención de nuestros lectores: “el mercurio produce todas las lesiones que la sífilis ofrece, y en el mismo orden que ella.” Como esto se halla demostrado en las obras que tratan de la materia, pasaremos á ocuparnos de lo que puede suceder en determinado caso práctico. Está una persona gálica, se le ha dado mercurio;

aparecen en ella manchas, vesículas, pústulas, inflamación de la garganta, de las huesos, de los centros nerviosos, etc. ¿Son producidas estas por el mercurio ó por la enfermedad que se cura? He aquí una duda que generalmente no se puede resolver sino dando más mercurio y observando la marcha de la enfermedad; pero lo que es más nocivo: si el enfermo empeora, un hidrargirista creerá que se trata de una sífilis grave *que resiste hasta las altas dosis de mercurio*, y le prescribirá más. Los resultados desastrosos pueden preverse. Quizá pertenecen á esta clase los numerosos hechos que Ricord, Grisolle y Niemeyer refieren, y en los que han aconsejado á sus enfermos *abandonar el mercurio*. ¡Cosa notable! han sanado muchos de esos enfermos cuando sus Médicos los creían condenados á muerte, (Langlebert). Por honra de nuestra justamente afamada Escuela de Medicina, desearíamos que se discutiera *siempre* este problema: dada determinada enfermedad en un sífilítico, precisar cuál es la causa, la sífilis, el mercurio ú otra. Sabemos que NUNCA se hace esta clase de diagnóstico diferencial.

Con lo expuesto creemos dejar suficientemente probado lo que nos proponíamos: el mercurio es peligroso. Pasemos al segundo punto.

EL MERCURIO ES NOCIVO.

Errado, y mucho, irá el que crea que yo juzgo inútil el mercurio y que no lo uso; tiene preciosísimas virtudes curativas que confieso y aprovecho: purgante pequeño é insípido; vermicida de primera calidad; antiséptico supremo; utilísimo en la tuberculósis (1) etc., etc.; pero esto no impide creer que es á la vez nocivo; la cuestión se reduce, pues, á números; si aprovecha como 2 ó como 1,000 y daña como 1 debe usarse; si daña como 2 ó como 1,000 y aprovecha como 1 ó como cero debe prohibirse. Hecha esta aclaración pasemos á probar lo del epígrafe.

Quien ha usado el mercurio *hasta que le hace efecto* ha sen-

(1) Este invento es mexicano, se debe al Sr. Dr. Eduardo Licéaga.

tido *por de pronto* debilidad, languidez, pereza, la anemia con todos sus síntomas, dolor é hinchazón en las encías que se ponen amaratas ó pálidas, dolorosas, sangrientas, ulceradas; sabor metálico en la boca; salivación, flojedad y caída de los dientes; caries y necrosis de las mandíbulas, inapetencia, indigestiones, cólicos, diarreas etc. etc, después... poca fuerza ó temblor en tal brazo ó pierna, necesidad de arrastrar los miembros enfermos, parálisis, adormecimientos, hormigueos, pérdida de la memoria, de la palabra, de la inteligencia, etc. He aquí lo que produce inmediata ó tardíamente el mercurio. ¿He de dar pruebas de ésto? De ninguna manera: pongo como testigos de mi aserto á las víctimas, á los dentistas, á los Médicos y á todos los libros que tratan la materia. Como todos ellos están de acuerdo en que el cuadro anterior es rigurosamente apegado á la verdad, queda probado que el mercurio es nocivo. Pasemos al tercer punto.

EL MERCURIO ES NOCIVO EN LA SIFILIS.

Mucho de lo que antes hemos dicho, apoya nuestra proposición; no lo repetiremos, pero sí lo recordaremos.

Si el mercurio es nocivo, al usarlo se falta al principio fundamental de Terapéutica: *primùm non nocere*, primero no hacer daño.

Uno de sus primeros efectos es la anemia; ésta agravará, pues, la específica (llamada sifilítica por los autores) y que aparece al hacerse las erupciones; está por lo mismo contraindicado.

La Fisiología enseña que cuando hay mal sabor en la boca y mucha saliva en el estómago, se pierde el hambre y la digestión se hace penosamente. Tener hambre, comer bien y digerir completamente, son cosas muy de desearse en un sifilítico; el mercurio estorba esto, luego no debe usarse.

La sífilis engendra inflamaciones y tumores que para llegar á feliz término necesitan una sangre rica y una vida activa; el mercurio empobrece la sangre y hace languidecer la vitalidad, luego está contraindicado.

Langlebert el primero, y después otros muchos, por medio de inyecciones hechas á perros y monos, han demostrado que el microbio de la sífilis se elimina por la piel; está probado que el mercurio cura las erupciones, es decir, cierra la puerta al microbio, luego está claramente contraindicado. En las fiebres eruptivas como la viruela, el sarampión y la escarlatina, procuramos los Médicos que la erupción se haga bien, y nos alarmamos si la vemos palidecer ó atrofiarse antes de tiempo (sabemos que ciertamente aparecerá una complicación en los intestinos, los riñones, los pulmones, el cerebro etc. ;) por inexplicable inconsecuencia, cuando se trata de la sífilis se le cierra la puerta al microbio. ¿Es ésto lógico? Las pústulas de la viruela no se desarrollan ni supuran cuando en estado de pápulas se aplica en ellas la solución de Pravaz; ¿no se llamaría homicida al Médico que hiciera por este medio abortar todos los granos de la viruela? ¿y por qué? porque inutilizaba el esfuerzo que la naturaleza, siempre sábia, hace para eliminar por el mejor emuntorio lo que le hace daño. Si en lugar de obrar lentamente el microbio de la sífilis, fuera tan activo como los microbios de la escarlatina y la viruela, pronto veríamos abandonar el uso del mercurio. La gran razón de los hidrargiristas de que el mercurio cura las erupciones y las lesiones superficiales, es, nó favorable, sino adversa á ellos.

Véamos que enseña la Clínica.

La sífilis se cura sin mercurio. Esto lo dicen hasta los hidrargiristas, lo saben hasta nuestros indios que la hacen desaparecer con baños de temascal. Sin dañar, como sucede con la plata viva, puede obtenerse el fin deseado.

En los hospitales de Suecia se curaron más de 40,000 enfermos de sífilis, comparando los resultados del tratamiento mercurial con el simple; se vió que este era muy superior á aquel. De igual manera curó el Dr. Fricke en el hospital de Hamburgo á 1,609 enfermos; refiriéndose sólo á la duración, se notó que esta estaba en la proporción de 51 á 85, siendo la primera cantidad referente al tratamiento sin mercurio. El mismo Dr. especialista, dice haber curado más de 5,000 enfermos y "que está aún por hallar un solo caso en que el mercurio pueda usarse con ventaja" Hunter y Fricke asociados estudiaron los tratamientos mercurial y simple, hallando este

muy superior á aquel por ser *más eficaz, más rápido y nada peligroso*.

En Strasburgo se curaron sin mercurio 5,271 soldados; NO HUBO NI UN SOLO CASO DE CARIES NI NECROSIS, y las recaídas fueron en muy pequeño número, es decir, que las manifestaciones de la sífilis se presentaban una sola vez. Nótese por ser muy importante que estos ejércitos estuvieron en observación de cinco á seis años.

Según las grandes estadísticas formadas, (hasta 1873 ascendían á más de 80000 casos) las recaídas son de 2 á 3 por 100 sin mercurio, de 10, 20 y hasta 30 con él.

Los cirujanos militares de Francia, mercuristas, cuando la guerra peninsular, declararon que la convalecencia de la sífilis es una tercera parte menor sin mercurio que con él.

Thompson imputa al mercurio casi todas las úlceras profundas de la piel, de la garganta y de la nariz, pues en 154 enfermos tratados por él sin mercurio, *sólo en uno de ellos* obtuvo estas complicaciones.


Hermann vá más léjos pues atribuye al mercurio todas las lesiones graves ó profundas que hoy se dicen sifilíticas. Hennen, Green y otros especialistas han abandonado el mercurio.

En el hospital de Wieden donde no se usa mercurio la mortalidad es de uno por mil; en el de Viena que se prescribe el metal, es de uno por ochenta y nueve.

Pudiéramos aún aumentar datos estadísticos y nombres respetables de Médicos antimercuristas, pero creemos suficiente lo escrito para apoyar nuestro aserto: no debe usarse el mercurio en la sífilis.

Tres son las razones en que se apoyan los hidrargiristas para emplear el mercurio: 1.ª la práctica de Médicos eminentes que han usado y preconizado dicho metal; 2.ª que con él se cura generalmente la sífilis; 3.ª que cura infaliblemente las erupciones y manifestaciones superficiales retardando su reaparición. Mucho vale lo primero, pero desde el momento en que hay algo mejor esto es lo preferible. A lo segundo diré que no es lo más curar, sino obtener este resultado sin hacer daño, evitando complicaciones, en poco tiempo y de un modo radical; á la tercera razón hay que llamarla sinrazón, pues ya hemos visto que es ilógico estorbar ó curar las erupciones.

RESUMEN.



Es de la más alta importancia la cuestión del tratamiento de la sífilis; se ha usado mucho en él el mercurio como específico; muchas autoridades médicas lo han abandonado. El mercurio es peligroso; á veces produce terribles efectos *áun á dosis pequeñísimas*; son de temerse sus efectos ignorados, atenta la gran velocidad de que están dotados sus átomos; no se sabe cuánto mercurio puede darse ni cuándo debe dejar de usarse; obra en el organismo como cuerpo extraño; se deposita en los tejidos por muchos años; *las enfermedades que produce simulan exactamente las de la sífilis*; al usarlo deben recordarse los daños que puede producir; sus efectos deben buscarse inmediatamente y *mucho tiempo despues de haberlo usado*. Como hace daño debe preferirse otro tratamiento que no dé ese resultado; causa anemia y aumenta la de la sífilis; produce pérdida del hambre, indigestiones, cólicos, diarreas etc; se opone á la reabsorción de los exudados y tumores sífilíticos; *impide ó cura las erupciones que son providenciales*. En más de 80,000 casos, comparando los resultados del tratamiento simple y el mercurial, se ha visto que con el primero *no vienen úlceras profundas, caries, necrosis ni lo que se llama sífilis visceral*; que las reincidencias son mucho ménos frecuentes, que la duración de la enfermedad es más corta, y que la mortalidad es mucho menor.

Estos son los puntos que, con la brevedad posible, he tratado en el presente trabajo; ¡ojalá y sean tomados en consideración por nuestro ilustrado Cuerpo Médico y que de aquí resulten bienes á la humanidad!

MEXICO, JUNIO 11 DE 1890.

José B. Hernandez.



